

การประเมินความเสี่ยงการทุจริต และประพฤตินิชอบ
ประจำปีงบประมาณ ๒๕๖๖



องค์การบริหารส่วนตำบลเทพาลัย
อำเภอคง จังหวัดนครราชสีมา

คำนำ

เหตุการณ์ความเสี่ยงด้านการทุจริตเกิดแล้วจะมีผลกระทบทางลบ ซึ่งปัญหาจากสาเหตุที่ค้นหาต้นตอต่างๆ ที่แท้จริงได้ยาก ความเสี่ยงจึงจำเป็นต้องคิดล่วงหน้าเสนอ การป้องกันการทุจริต คือ การแก้ปัญหาที่ยั่งยืนซึ่งเป็นหน้าที่ความรับผิดชอบของหัวหน้าส่วนราชการ และเป็นเจตจำนงของทุกองค์กรที่ร่วมต่อต้านการทุจริตทุกรูปแบบอันเป็นวาระเร่งด่วนของรัฐบาล

การนำเครื่องมือประเมินความเสี่ยงการทุจริตมาใช้ในองค์กร จะช่วยให้เป็นหลักประกันระดับหนึ่งได้ว่าการดำเนินการขององค์กรจะไม่มีทุจริต หรือในกรณีที่พบกับการทุจริตที่ไม่คาดคิด โอกาสที่จะประสบปัญหาน้อยกว่าองค์กรอื่น หรือหากเกิดความเสียหายขึ้นก็จะเป็นความเสียหายที่น้อยกว่า องค์กรที่ไม่มีการนำเครื่องมือประเมินความเสี่ยงการทุจริตมาใช้ เพราะได้มีการเตรียมการป้องกันโดยให้เป็นส่วนหนึ่งของการปฏิบัติงานประจำ ซึ่งไม่ใช่การเพิ่มภาระงานแต่อย่างใดองค์การบริหารส่วนตำบลเทพาลัย เป็นองค์กรปกครองส่วนท้องถิ่นที่มีบทบาทในการขับเคลื่อนหน่วยงานภาครัฐให้บริหารงานภายใต้กรอบธรรมาภิบาล โดยการประเมินความเสี่ยงการทุจริตจึงเป็นเครื่องมือหนึ่งในการขับเคลื่อนธรรมาภิบาลเพื่อลดปัญหาการทุจริตภาครัฐตามคำสั่งคณะรักษาความสงบแห่งชาติ ที่ ๖๙/๒๕๕๗ ลงวันที่ ๑๘ มิถุนายน ๕๕๗ เรื่อง ๒ มาตรการป้องกันและแก้ไขปัญหาการทุจริต ประพฤติมิชอบ ที่กำหนดให้ทุกส่วนราชการและหน่วยงานของรัฐ โดยมุ่งเน้นการสร้างธรรมาภิบาลในการบริหารงาน และส่งเสริมการมีส่วนร่วมจากทุกภาคส่วนในการตรวจสอบ เฝ้าระวัง เพื่อสกัดกั้นมิให้เกิดการทุจริตประพฤติมิชอบได้

องค์การบริหารส่วนตำบลเทพาลัย ได้ดำเนินการประเมินความเสี่ยงในองค์กรขึ้น เพื่อให้หน่วยงานมีมาตรการ ระบบหรือแนวทางในการบริหารจัดการความเสี่ยงของการดำเนินงานที่อาจก่อให้เกิดการทุจริตซึ่งเป็นมาตรการป้องกันการทุจริตเชิงรุกที่มีประสิทธิภาพต่อไป

สารบัญ

เรื่อง	หน้า
๑. วัตถุประสงค์การประเมินความเสี่ยงการทุจริต	๑
๒. การบริหารจัดการความเสี่ยงมีความแตกต่างจากการตรวจสอบภายในอย่างไร	๑
๓. กรอบการประเมินความเสี่ยงการทุจริต	๑
๔. องค์ประกอบที่ทำให้เกิดการทุจริต	๒
๕. ขอบเขตประเมินความเสี่ยงการทุจริต	๓
๖. ขั้นตอนการประเมินความเสี่ยงการทุจริต	๓
วิธีวิเคราะห์ความเสี่ยง	๕
๑. การระบุความเสี่ยง	๕
๒. การวิเคราะห์สถานะความเสี่ยง	๖
๓. เมทริกส์ระดับความเสี่ยง	๗
๔. การประเมินการควบคุมความเสี่ยง	๙
๕. แผนบริหารความเสี่ยง	๑๐
๖. การจัดทำรายงานผลการเฝ้าระวังความเสี่ยง	๑๐
๗. การจัดทำระบบการบริหารความเสี่ยง	๑๑
๘. การจัดทำตารางการบริหารความเสี่ยง	๑๒
๙. การรายงานผลการดำเนินการตามแผนบริหารความเสี่ยง	๑๒

ประเมินความเสี่ยงการทุจริต ประจำปีงบประมาณ ๒๕๖๖

๑. วัตถุประสงค์การประเมินความเสี่ยงการทุจริต

มาตรการป้องกันการทุจริตสามารถช่วยลดความเสี่ยงที่อาจก่อให้เกิดการทุจริตในองค์กรได้ ดังนั้นการประเมินความเสี่ยงด้านการทุจริต การ ออกแบบและการปฏิบัติงานตามมาตรการควบคุมภายในที่เหมาะสมจะช่วยลดความเสี่ยงด้านการทุจริต ตลอดจนการสร้างจิตสำนึกและค่านิยมในการต่อต้านการทุจริตให้แก่บุคลากรขององค์กรถือเป็นการป้องกันการเกิดการทุจริตในองค์กร ทั้งนี้ การนำเครื่องมือการประเมินความเสี่ยงมาใช้ในองค์กรจะช่วยให้เป็นหลักประกันในระดับหนึ่งว่า การดำเนินการขององค์กรจะไม่มีทุจริต หรือในกรณีที่พบกับการทุจริตที่ไม่คาดคิดหรือในกรณีที่พบกับการทุจริตที่ไม่คาดคิดโอกาสที่จะประสบกับปัญหาน้อยกว่าองค์กรอื่น หรือหากเกิดความเสียหายขึ้นก็จะเป็นความเสียหายที่น้อยกว่าองค์กรอื่นที่ไม่มีการนำเครื่องมือประเมินความเสี่ยงมาใช้เพราะได้มีการเตรียมการป้องกันล่วงหน้าไว้โดยให้เป็นส่วนหนึ่งของการปฏิบัติงานประจำ ซึ่งไม่ใช่การเพิ่มภาระงานแต่อย่างใดวัตถุประสงค์หลักของการประเมินความเสี่ยงการทุจริต เพื่อให้หน่วยงานภาครัฐมีมาตรการ ระบบ หรือแนวทางในการบริหารจัดการความเสี่ยงของการดำเนินงานที่อาจก่อให้เกิดการทุจริต ซึ่งเป็นมาตรการป้องกันการทุจริตเชิงรุกที่มีประสิทธิภาพต่อไป

๒. การบริหารจัดการความเสี่ยงมีความแตกต่างจากการตรวจสอบภายในอย่างไร

การบริหารจัดการความเสี่ยงเป็นการทำงานในลักษณะที่ทุกภาระงานต้องประเมินความเสี่ยงก่อนปฏิบัติงานทุกครั้ง และแทรกกิจกรรมการตอบโต้ความเสี่ยงไว้ก่อนเริ่มปฏิบัติงานหลักตามภาระงานปกติของการเฝ้าระวังความเสี่ยงล่วงหน้าจากทุกภาระงานร่วมกันโดยเป็นส่วนหนึ่งของความรับผิดชอบปกติที่มีการรับรู้และยอมรับจากผู้ที่เกี่ยวข้อง (ผู้นำส่งงานให้) เป็นลักษณะ Pre-Decision ส่วนการตรวจสอบภายในจะเป็นลักษณะกำกับติดตามความเสี่ยงเป็นการสอบทาน เป็นลักษณะ Post-Decision

๓. กรอบการประเมินความเสี่ยงการทุจริต

กรอบตามหลักของ การควบคุมภายในองค์กรตามมาตรฐาน COSO ๒๐๑๓ (Committee of Sponsoring Organizations ๒๐๑๓) ซึ่งมาตรฐาน COSO เป็นมาตรฐานที่ได้รับการยอมรับมาตั้งแต่เริ่มออกประกาศออกประกาศใช้เมื่อปี ๑๙๙๒

สำหรับมาตรฐาน COSO ๒๐๑๓ ประกอบด้วย ๕ องค์ประกอบ ๑๗ หลักการ ดังนี้

องค์ประกอบที่ ๑ สภาพแวดล้อมการควบคุม (Control Environment)

- หลักการที่ ๑ องค์กรยึดหลักความซื่อตรงและจริยธรรม
- หลักการที่ ๒ คณะกรรมการแสดงออกถึงความรับผิดชอบต่อการกำกับดูแล
- หลักการที่ ๓ คณะกรรมการและฝ่ายบริหาร มีอำนาจการสั่งการชัดเจน
- หลักการที่ ๔ องค์กร จูงใจ รักษาไว้ และจูงใจพนักงาน
- หลักการที่ ๕ องค์กรผลักดันให้ทุกตำแหน่งรับผิดชอบต่อการควบคุมภายใน

องค์ประกอบที่ ๒ การประเมินความเสี่ยง (Risk Assessment)

- หลักการที่ ๖ กำหนดเป้าหมายชัดเจน
- หลักการที่ ๗ ระบุและวิเคราะห์ความเสี่ยงอย่างครอบคลุม
- หลักการที่ ๘ พิจารณาโอกาสที่จะเกิดการทุจริต
- หลักการที่ ๙ ระบุและประเมินความเปลี่ยนแปลงที่จะกระทบต่อการควบคุมภายใน

องค์ประกอบที่ ๓ กิจกรรมการควบคุม (Control Activities)

- หลักการที่ ๑๐ ควบคุมความเสี่ยงให้อยู่ในระดับที่ยอมรับได้
- หลักการที่ ๑๑ พัฒนาระบบเทคโนโลยีที่ใช้ในการควบคุม
- หลักการที่ ๑๒ ควบคุมให้นโยบายสามารถปฏิบัติได้

องค์ประกอบที่ ๔ สารสนเทศและการสื่อสาร (Information and Communication)

- หลักการที่ ๑๓ องค์กรข้อมูลที่เกี่ยวข้องและมีคุณภาพ
- หลักการที่ ๑๔ มีการสื่อสารข้อมูลภายในองค์กร ให้การควบคุมภายในดำเนินต่อไปได้
- หลักการที่ ๑๕ มีการสื่อสารกับหน่วยงานภายนอก ในประเด็นที่อาจกระทบต่อการควบคุมภายใน

องค์ประกอบที่ ๕ กิจกรรมการกำกับติดตามและประเมินผล (Monitoring Activities)

- หลักการที่ ๑๖ ติดตามและประเมินผลการควบคุมภายใน
- หลักการที่ ๑๗ ประเมินและสื่อสารข้อบกพร่องของการควบคุมภายในทันเวลาและเหมาะสม

ทั้งนี้องค์ประกอบการควบคุมภายในแต่ละองค์ประกอบและหลักการจะต้อง Present & Function (มีอยู่จริง และนำไปปฏิบัติได้) อีกทั้งทำงานอย่างสอดคล้องและสัมพันธ์กัน จึงจะทำให้การควบคุมภายในมีประสิทธิภาพ

๔. องค์ประกอบที่ทำให้เกิดการทุจริต

องค์ประกอบหรือปัจจัย ที่นำไปสู่การทุจริต ประกอบด้วย Pressure/Incentive หรือแรงกดดัน หรือแรงจูงใจ Opportunity หรือ โอกาส ซึ่งเกิดจากช่องโหว่ของระบบต่างๆ คุณภาพการควบคุม กำกับควบคุม องค์กรมีจุดอ่อน และ Rationalization หรือ การหาเหตุผลสนับสนุนการกระทำ ตามทฤษฎีสามเหลี่ยมการทุจริต (Fraud Triangle)

องค์ประกอบของการทุจริต หรือสามเหลี่ยมทุจริต

(The Fraud Triangle)

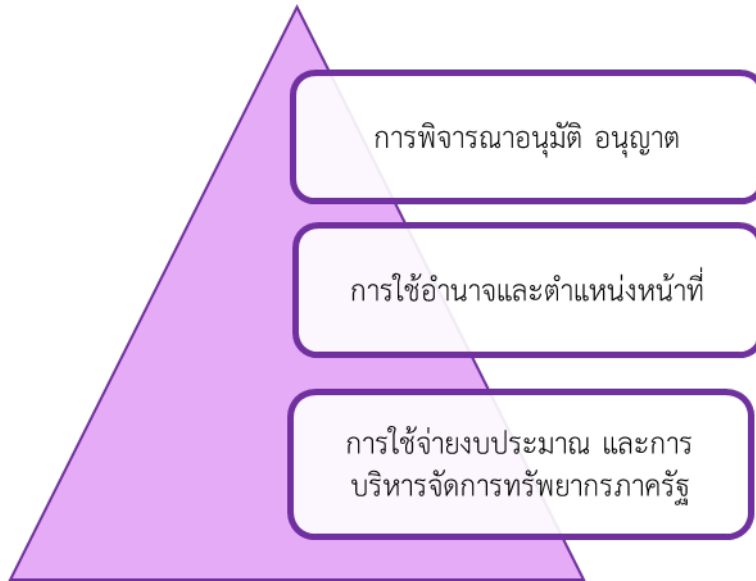


๕. ขอบเขตประเมินความเสี่ยงการทุจริต แบ่งประเภทความเสี่ยงการทุจริต ออกเป็น ๓ ด้าน ดังนี้

๕.๑ ความเสี่ยงการทุจริตที่เกี่ยวข้องกับการพิจารณาอนุมัติ อนุญาต (เฉพาะหน่วยงานที่มีภารกิจให้บริการประชาชนอนุมัติ หรืออนุญาต ตามพระราชบัญญัติการอำนวยความสะดวกในการพิจารณาอนุญาตของทางราชการ พ.ศ. ๒๕๕๘)

๕.๒ ความเสี่ยงการทุจริตในความโปร่งใสของการใช้อำนาจและตำแหน่งหน้าที่

๕.๓ ความเสี่ยงการทุจริตในความโปร่งใสของการใช้จ่ายงบประมาณและการบริหารจัดการทรัพยากรภาครัฐ

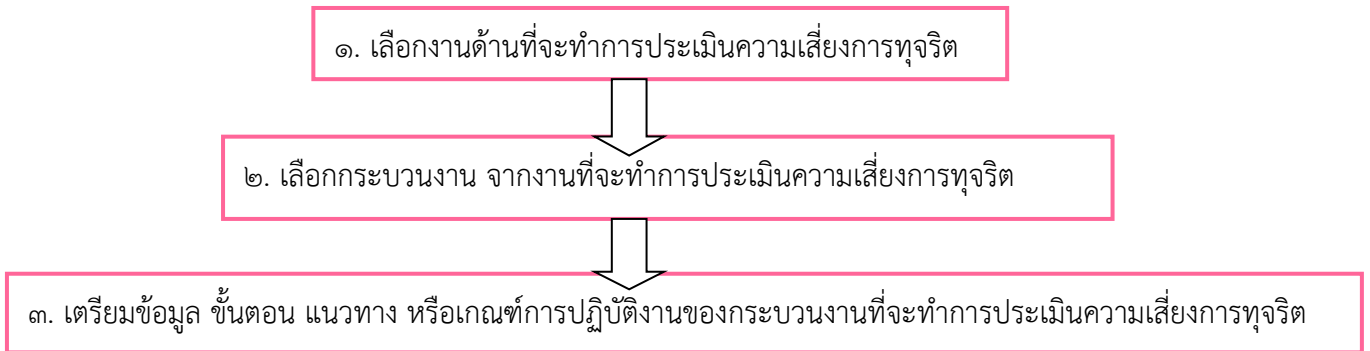


๖. ขั้นตอนการประเมินความเสี่ยงการทุจริตมี ๙ ขั้นตอน ดังนี้

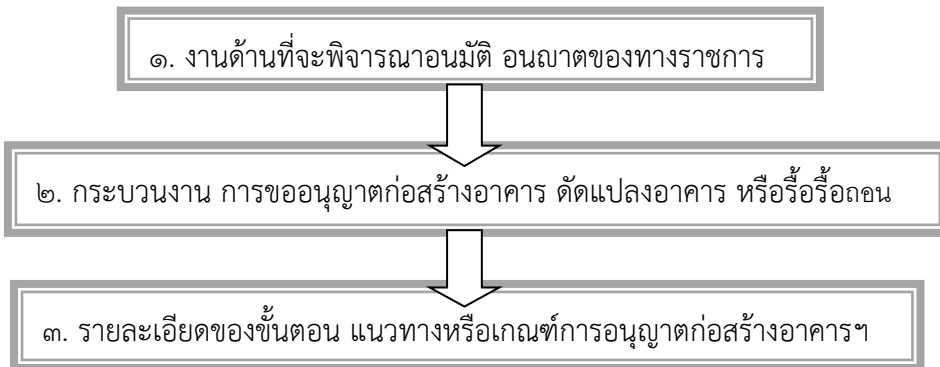
๑. การระบุความเสี่ยง
๒. การวิเคราะห์สถานะความเสี่ยง
๓. เมทริกส์ระดับความเสี่ยง
๔. การประเมินการควบคุมความเสี่ยง
๕. แผนบริหารความเสี่ยง
๖. การจัดทำรายงานผลการเฝ้าระวังความเสี่ยง
๗. จัดทำระบบการบริหารความเสี่ยง
๘. การจัดทำรายงานการบริหารความเสี่ยง
๙. การรายงานผลการดำเนินงานตามแผนการบริหารความเสี่ยง

๗. ขั้นตอนเตรียมการ : ประเมินความเสี่ยงการทุจริต

ก่อนทำการประเมินความเสี่ยงการทุจริต ต้องทำการคัดเลือกงานหรือกระบวนการจากภารกิจในแต่ละประเภทที่จะทำการประเมิน ซึ่งคู่มือการนี้ได้กำหนดขอบเขตของการประเมินความเสี่ยงการทุจริตไว้ ๓ ด้านดังนี้ ความเสี่ยงการทุจริตที่เกี่ยวข้องกับการพิจารณาอนุมัติ อนุญาต (เฉพาะหน่วยงานที่มีภารกิจให้บริการประชาชนอนุมัติ หรืออนุญาต ตามพระราชบัญญัติการอำนวยความสะดวกในการพิจารณาอนุญาตของทางราชการ พ.ศ. ๒๕๕๘) ความเสี่ยงการทุจริตในความโปร่งใสของการใช้อำนาจละตำแหน่งหน้าที่และความเสี่ยงในความโปร่งใสของการใช้อำนาจและตำแหน่งหน้าที่และความเสี่ยงการทุจริตในความโปร่งใสของการใช้จ่ายงบประมาณและการบริหารจัดการทรัพยากรภาครัฐ เมื่อคัดเลือกได้แล้ว ให้ทำการคัดเลือกกระบวนการของประเภทด้านนั้นๆ โดยเฉพาะการดำเนินงานที่อาจก่อให้เกิดการทุจริต และจัดเตรียมข้อมูล ขั้นตอนการปฏิบัติงาน หรือแนวทางหลักเกณฑ์ในการปฏิบัติงานที่เกี่ยวข้องจากนั้นให้ลงมือทำการตามขั้นตอนการประเมินความเสี่ยงการทุจริต ตัวอย่างในการประเมินความเสี่ยง ในการพิจารณาอนุมัติ อนุญาตการออกใบอนุญาตก่อสร้างอาคาร



ตัวอย่าง



ประเมินความเสี่ยงการทุจริต ปีงบประมาณ พ.ศ.๒๕๖๖

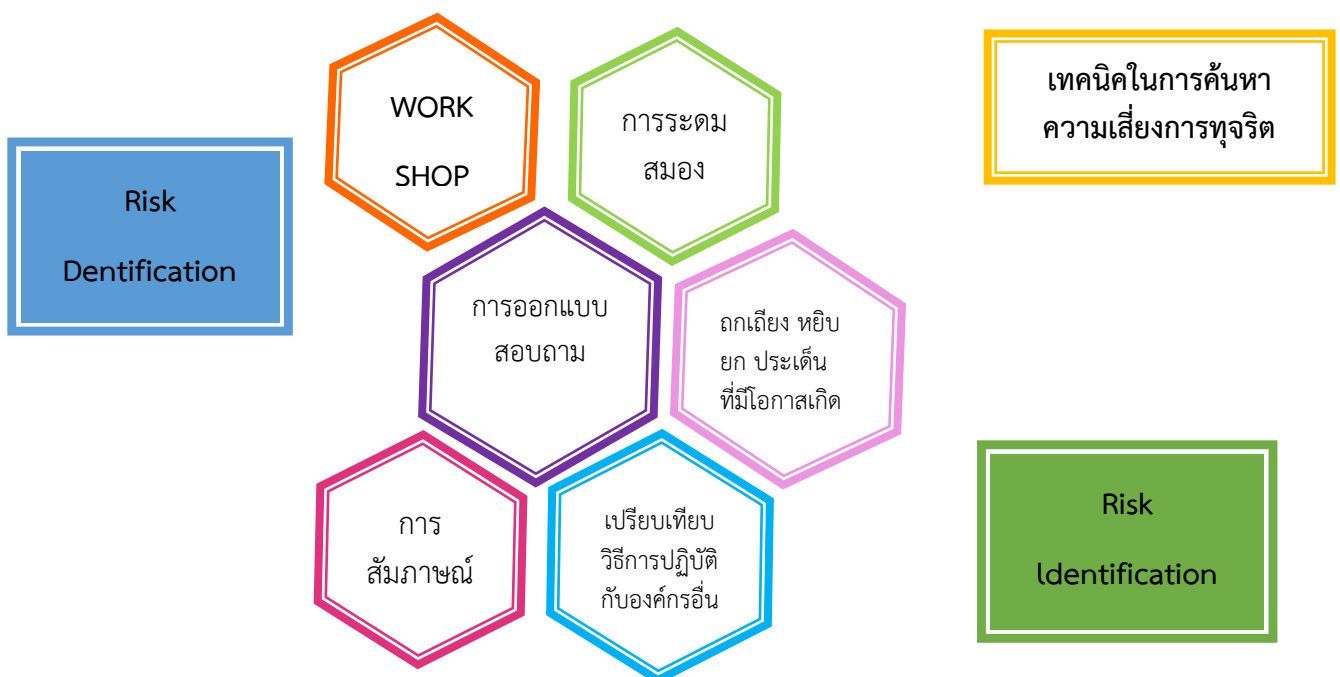
ขั้นตอนที่ ๑ การระบุความเสี่ยง (Risk Identification)

ขั้นตอนที่ ๑ นำข้อมูลที่ได้จากขั้นเตรียมการในส่วนรายละเอียดขั้นตอน แนวทางหรือเกณฑ์การปฏิบัติงานของกระบวนการที่จะทำการประเมินความเสี่ยงการทุจริต ซึ่งในขั้นตอนการปฏิบัติงานนั้นย่อมประกอบไปด้วยขั้นตอนย่อยในการระบุความเสี่ยงตามขั้น ตอนที่ ๑ ให้ทำการระบุความเสี่ยงอธิบายรายละเอียดรูปแบบ พฤติการณ์ความเสี่ยงเฉพาะที่มีความเสี่ยงการทุจริตเท่านั้น และในการประเมินต้องคำนึงถึงความเสี่ยงในภาพรวมของการดำเนินงานเรื่องที่จะทำการประเมินด้วย เนื่องจากในกระบวนการปฏิบัติงานตามขั้นตอน อาจไม่พบความเสี่ยง หรือโอกาสเสี่ยงต่ำ แต่อาจพบว่ามีความเสี่ยงในเรื่องนั้นๆ ในการดำเนินงานที่ไม่ได้อยู่ในขั้นตอนก็เป็นได้ โดยไม่ต้องคำนึงว่าหน่วยงานจะมีมาตรการป้องกันหรือแก้ไขความเสี่ยงการทุจริตนั้นอยู่แล้ว นำข้อมูลรายละเอียดดังกล่าวลงในประเภทของความเสี่ยง ซึ่งเป็น Known Factor หรือ Unknown Factor

Known Factor ➡ ความเสี่ยงทั้ง ปัญหา/พฤติกรรมที่เคยรับรู้ว่าเคยมีมาก่อน คาดหมายได้ว่ามีโอกาสสูงที่จะเกิดซ้ำ หรือมีประวัติ มีตำนานอยู่แล้ว

Unknown Factor ➡ ปัจจัยความเสี่ยงที่มาจากพยากรณ์ ประเมินการกล่าวล่วงหน้าในอนาคต ปัญหา/พฤติกรรม ความเสี่ยงที่อาจจะเกิดขึ้น (คิดล่วงหน้า ตีตนไปก่อนไข้เสมอ)

เทคนิคในการระบุความเสี่ยง หรือค้นหาความเสี่ยงการทุจริตด้วยวิธีการต่างๆ ดังนี้



การประเมินความเสี่ยงการทุจริต ประจำปีงบประมาณ พ.ศ.

แบ่งออกเป็น ๓ ด้าน

- ๑. ความเสี่ยงการทุจริตที่เกี่ยวข้องกับการพิจารณาอนุมัติ อนุญาต
 - ๒. ความเสี่ยงการทุจริตในความโปร่งใสของการใช้อำนาจและตำแหน่งหน้าที่
 - ๓. ความเสี่ยงการทุจริตในความโปร่งใสของการใช้จ่ายงบประมาณและการบริหารจัดการทรัพยากรภาครัฐ
- ชื่อกระบวนการ/งาน.....
- ชื่อหน่วยงาน/กระทรวง.....
- ผู้รับผิดชอบ.....โทรศัพท์.....

ตารางที่ ๑ ตารางระบุความเสี่ยง (Know Factor และ Unknown Factor)

ขั้นตอนการปฏิบัติงานโอกาส/ความเสี่ยง รูปแบบพฤติกรรมความเสี่ยงการทุจริต	ประเภทความเสี่ยงการทุจริต	
	Unknown Factor	Known Factor
(ให้อธิบายรูปแบบ พฤติกรรมการทุจริตของ กระบวนการ หรืองานที่เลือกมาทำการประเมิน ความเสี่ยงว่ามีโอกาส หรือความเสี่ยงการทุจริต)		

ตารางที่ ๑ อธิบายรายละเอียดความเสี่ยงการทุจริต เช่นรูปแบบ พฤติกรรมการทุจริตที่มีความเสี่ยง
การทุจริตเท่านั้น และควรอธิบายพฤติกรรมความเสี่ยงให้ละเอียด ชัดเจน มากที่สุด

- ความเสี่ยงที่เคยเกิด หรือคาดว่าจะเกิดซ้ำสูงมีประวัติอยู่แล้ว ให้ใส่เครื่องหมายในช่อง Know Factor
- หากไม่เคยเกิดหรือไม่มีประวัติมาก่อน แต่มีความเสี่ยงจากการพยากรณ์ในอนาคตว่ามีโอกาสเกิด ให้ใส่
เครื่องหมายในช่อง Unknown Factor
- หน่วยงานสามารถปรับเปลี่ยนได้โดยไม่รู้ว่าเป็นประเภท Know Factor หรือ Unknown Factor ก็ได้

ขั้นตอนที่ ๒ การวิเคราะห์สถานะความเสี่ยง

ให้นำข้อมูลจากตารางที่ ๑ มาวิเคราะห์เพื่อแสดงสถานะความเสี่ยงการทุจริตของแต่ละโอกาส/
ความเสี่ยงการทุจริต ออกตามรายสีไฟจราจร เขียว เหลือง ส้ม แดง โดยระบุสถานะของความเสี่ยงในช่องสีไฟ
จราจรความหมายของสถานะความเสี่ยงตามสีไฟจราจร มีรายละเอียดดังนี้



สถานะสีเขียว : ความเสี่ยงระดับต่ำ



สถานะสีเหลือง : ความเสี่ยงระดับปานกลางและสามารถใช้ความรอบคอบระมัดระวัง

ในระหว่างปฏิบัติงาน ตามปกติควบคุมดูแลได้



สถานะสีส้ม : ความเสี่ยงระดับสูง เป็นกระบวนการที่มีผู้เกี่ยวข้องหลายคน หลาย

หน่วยงาน ภายในองค์กร มีหลายขั้นตอน จนยากต่อการควบคุม หรือไม่มีอำนาจควบคุมข้ามหน่วยงานตาม
หน้าที่ปกติ



สถานะสีแดง : ความเสี่ยงระดับสูงมาก เป็นกระบวนการที่เกี่ยวข้องกับบุคคลภายนอก

คนที่ไม่รู้จักไม่สามารถตรวจสอบได้ชัดเจน ไม่สามารถกำกับติดตามได้อย่างใกล้ชิดหรืออย่างสม่ำเสมอ

ตารางที่ ๒ ตารางแสดงสถานะความเสี่ยง (แยกตามรายสีไฟจราจร)

ที่	ขั้นตอนการปฏิบัติงานโอกาส/ความเสี่ยงรูปแบบ พฤติการณ์ความเสี่ยงการทุจริต	เขียว	เหลือง	ส้ม	แดง

ตารางที่ ๒ นำโอกาส/ความเสี่ยงการทุจริต จากตารางที่ ๑ นำมาแยกสถานะความเสี่ยงการทุจริตตามไฟสีจราจร

- สีเขียว หมายถึง ความเสี่ยงระดับต่ำ
- สีเหลือง หมายถึง ความเสี่ยงระดับปานกลาง
- สีส้ม หมายถึง ความเสี่ยงระดับสูง
- สีแดง หมายถึง ความเสี่ยงระดับสูงมาก

ขั้นตอนที่ ๓ เมทริกส์ระดับความเสี่ยง (Risk level matrix)

ขั้นตอนที่ ๓ นำโอกาส/ความเสี่ยงการทุจริต จากตารางที่ ๒ มาทำการหาค่าความเสี่ยงรวม ซึ่งได้จากระดับความจำเป็นของการเฝ้าระวัง คุณด้วย ระดับความรุนแรงของผลกระทบ โดยมีเกณฑ์ในการให้ค่า ดังนี้

๓.๑ ระดับความจำเป็นของการเฝ้าระวัง มีแนวทางในการพิจารณาดังนี้

- ถ้าเป็นกิจกรรมหรือขั้นตอนหลักที่สำคัญของกระบวนการงานนั้นๆ แสดงว่ากิจกรรมหรือขั้นตอนนั้นเป็น MUST หมายถึง มีความจำเป็นสูงของการเฝ้าระวังความเสี่ยงการทุจริตที่ต้องทำการป้องกันไม่ดำเนินการไม่ได้ค่าของ MUST คือ ค่าที่อยู่ในระดับ ๓ หรือ ๒

- ถ้าเป็นกิจกรรมหรือขั้นตอนนั้นเป็นกิจกรรม หรือขั้นตอนรองของกระบวนการงานนั้นๆ แสดงว่ากิจกรรมหรือขั้นตอนนั้น เป็น SHOULD หมายถึง มีความจำเป็นต่ำในการเฝ้าระวังความเสี่ยงการทุจริตค่าของ SHOULD คือ ค่าที่อยู่ในระดับ ๑ เท่านั้น

๓.๒ ระดับความรุนแรงของผลกระทบ มีแนวทางในการพิจารณาดังนี้

กิจกรรมหรือขั้นตอนการปฏิบัติงานนั้นเกี่ยวข้องกับ ผู้มีส่วนได้ส่วนเสีย Stakeholders รวมถึงหน่วยงานกำกับดูแล พันธมิตร ภาครีเอช่าย ค่าอยู่ที่ ๒ หรือ ๓

- กิจกรรมหรือขั้นตอนการปฏิบัติงานนั้นเกี่ยวข้องกับ ผลกระทบทางการเงิน รายได้ลด รายจ่ายเพิ่ม Financial ค่าอยู่ที่ ๒ หรือ ๓

- กิจกรรมหรือขั้นตอนการปฏิบัติงานนั้นผลกระทบต่อผู้ใช้บริการ กลุ่มเป้าหมาย Customer/User ค่าอยู่ที่ ๒ หรือ ๓

- กิจกรรมหรือขั้นตอนการปฏิบัติงานนั้นผลกระทบต่อกระบวนการภายใน Internal process หรือกระทบด้านการเรียนรู้ องค์กรความรู้ Learning & Growth ค่าอยู่ที่ ๑ หรือ ๒

ตารางที่ ๓ SCORING ทะเบียนข้อมูลที่ต้องเฝ้าระวัง ๒ มิติ
(หรือตารางเมทริกส์ระดับความเสี่ยง (Risk level matrix))

ที่	ขั้นตอนการปฏิบัติงานโอกาส/ ความเสี่ยงรูปแบบพฤติกรรม ความเสี่ยงการทุจริต	ระดับความจำเป็น ของการเฝ้าระวัง ๓ ๒ ๑	ระดับความรุนแรง ของผลกระทบ ๓ ๒ ๑	ความเสี่ยงรวม จำเป็น x รุนแรง

ตารางที่ ๓ นำข้อมูลที่มีสถานะความเสี่ยงใน ช่องสีส้ม และสีแดง จากตารางที่ ๒ มาหาค่าความเสี่ยงรวม (ระดับความจำเป็นของการเฝ้าระวัง คูณ ระดับความรุนแรงของผลกระทบ)

แนวทางการพิจารณา

ระดับความจำเป็นของการเฝ้าระวัง และระดับความรุนแรงของผลกระทบตาม

ตารางที่ ๓.๑ ระดับความจำเป็นของการเฝ้าระวัง

ที่	ขั้นตอนการปฏิบัติงานโอกาส/ความเสี่ยง รูปแบบพฤติกรรมความเสี่ยงการทุจริต	กิจกรรมหรือขั้นตอนหลัก MUDT	กิจกรรมหรือขั้นตอน SHOULD
		ค่าควรเป็น ๓ หรือ ๒	ค่าควรเป็น ๑

ตารางที่ ๓.๒ ระดับความรุนแรงของผลกระทบตาม Balanced Scorecard

ขั้นตอนการปฏิบัติงานโอกาส/ความเสี่ยงรูปแบบ พฤติกรรมความเสี่ยงการทุจริต	๑	๒	๓
ผู้มีส่วนได้เสีย Stakeholders รวมถึง หน่วยงานกำกับดูแล พันธมิตร ภาครีหรือข่าย		X	X
ผลกระทบทางการเงิน รายได้ลด รายจ่ายเพิ่ม Financial		X	X
ผลกระทบต่อผู้ใช้บริการ กลุ่มเป้าหมาย Customer/User		X	X
ผลกระทบต่อกระบวนการภายใน Internal Process	X	X	
กระทบด้านการเรียนรู้ องค์กรความรู้ Learning & Growth	X	X	

ตารางที่ ๓.๑ และตารางที่ ๓.๒ เป็นแนวทางในการคิดค่าคะแนน เพื่อหาค่าความเสี่ยงรวมตามตารางที่ ๓ หรืออาจเรียกได้ว่า ตารางที่ ๓.๑ และ ๓.๒

ขั้นตอนที่ ๔ การประเมินประสิทธิภาพการควบคุมความเสี่ยง (Risk – Control Matrix Assessment)

ขั้นตอนที่ ๔ ให้นำความเสี่ยงรวม (จำเป็น x รุนแรง) จากตารางที่ ๓ มาทำการประเมินความเสี่ยงการทุจริตว่าอยู่ในระดับใด เมื่อเทียบกับประสิทธิภาพการควบคุมความเสี่ยงของหน่วยงานที่มีอยู่ในปัจจุบัน ในขั้นตอนนี้ ต้องมีข้อมูลในปัจจุบันหน่วยงานมีมาตรการป้องกัน หรือควบคุมความเสี่ยงอะไรบ้างในการเตรียมการก่อนลงมือประเมิน จึงจะทำให้การประเมินคุณภาพการจัดการควบคุมความเสี่ยงได้อย่างถูกต้อง

ตารางที่ ๔ ตารางแสดงการประเมินประสิทธิภาพการควบคุมความเสี่ยง

ที่	ขั้นตอนการปฏิบัติงาน/โอกาส/ความเสี่ยงรูปแบบพฤติกรรมความเสี่ยงการทุจริต	ประสิทธิภาพการควบคุมความเสี่ยงการทุจริตในปัจจุบัน		
		ดี	พอใช้	อ่อน

ตารางที่ ๔ ให้นำค่าความเสี่ยงรวม (จำเป็น x รุนแรง) จากตารางที่ ๓ มาทำการประเมินระดับความเสี่ยงการทุจริต โดย การวิเคราะห์จากประสิทธิผลหรือคุณภาพการจัดการขององค์กรกับความเสี่ยงที่มีอยู่ในปัจจุบัน เรื่องที่ทำการประเมิน (ดี/พอใช้/อ่อน) เพื่อประเมินว่าความเสี่ยงการทุจริต มีค่าความเสี่ยงอยู่ระดับใด จะได้นำไปบริหารจัดการความเสี่ยงตามความรุนแรงของความเสี่ยง ซึ่งจะต้องอยู่ในระหว่างคะแนน (๓) ถึง (๔) เท่านั้น โดยค่าคะแนนจากการประเมินจะเป็นดังนี้

ประสิทธิภาพการควบคุมความเสี่ยงการทุจริตในปัจจุบัน	ค่าคะแนนประสิทธิภาพการควบคุมความเสี่ยงการทุจริตในปัจจุบัน
ดี	๓
พอใช้	๕ หรือ ๖
อ่อน	๗ หรือ ๘ หรือ ๙

แนวทางการประเมินค่าคะแนนระดับความเสี่ยงเทียบกับประสิทธิภาพการควบคุมความเสี่ยงการทุจริตในปัจจุบัน

ขั้นตอนการปฏิบัติงาน/โอกาส/ความเสี่ยง/รูปแบบพฤติกรรมความเสี่ยงการทุจริต	ประสิทธิภาพการควบคุมความเสี่ยงการทุจริต	ค่าประเมินการควบคุมความเสี่ยงการทุจริต		
		ค่าความเสี่ยงระดับต่ำ	ค่าความเสี่ยงระดับปานกลาง	ค่าความเสี่ยงระดับสูง
	ดี	ต่ำ	ค่อนข้างต่ำ	ปานกลาง(๓)
	พอใช้	ค่อนข้างต่ำ	ปานกลาง(๕)	ค่อนข้างต่ำ(๖)
	อ่อน	ปานกลาง(๗)	ค่อนข้างสูง(๘)	สูง(๙)

การประเมินประสิทธิภาพการควบคุมความเสี่ยงการทุจริตในปัจจุบัน

(คุณภาพการจัดการ สอดส่อง เฝ้าระวังในงานปกติ) โดยเกณฑ์คุณภาพการจัดการ จะแบ่งเป็น ๓ ระดับ ดังนี้

ระดับ	คำอธิบาย
ดี	การควบคุมมีความเข้มแข็งและดำเนินไปได้อย่างเหมาะสม ซึ่งช่วยให้เกิดความมั่นใจได้ในระดับที่สมเหตุสมผลว่าจะสามารถลดความเสี่ยงการทุจริตได้
พอใช้	การควบคุมยังขาดประสิทธิภาพ ถึงแม้ว่าจะไม่ทำให้เกิดผลเสียหายจากความเสียหายอย่างมีนัยสำคัญ แต่ก็ควรมีการปรับปรุงเพื่อให้มั่นใจว่าจะสามารถลดการทุจริตได้
อ่อน	การควบคุมยังไม่ได้มาตรฐานที่ยอมรับได้ เนื่องจากมีความ แต่ก็ควรมีการปรับปรุงเพื่อให้มั่นใจว่าจะสามารถลดการทุจริตได้

ขั้นตอนที่ ๕ แผนบริหารความเสี่ยง

ขั้นตอนที่ ๕ ให้เลือกเหตุการณ์ที่มีความเสี่ยงสูงสุดจากการประเมินการควบคุมความเสี่ยง

Risk - Control Matrix Assessment ในตารางที่ ๔ ที่อยู่ในช่องค่าความเสี่ยง ระหว่างคะแนน (๓) ถึง (๙) โดยเฉพาะที่อยู่ในระดับสูง ค่อนข้างสูง ปานกลาง มาทำแผนบริหารความเสี่ยงการทุจริตตามลำดับความรุนแรง (กรณีที่หน่วยงานทำการประเมินการควบคุมความเสี่ยง ในตารางที่ ๔ ไม่พบว่าความเสี่ยงอยู่ในระดับ สูง ค่อนข้างสูง ปานกลาง เลย แต่พบว่าความเสี่ยงการทุจริตอยู่ในระดับ ต่ำ หรือ ค่อนข้างต่ำ ให้ทำการจัดทำแผนบริหารความเสี่ยงในเชิงเฝ้าระวังความเสี่ยงการทุจริต หรือให้หน่วยงานพิจารณาทำการเลือกภารกิจงาน หรือ กระบวนการหรือการดำเนินงานที่อาจก่อให้เกิดหรือมีโอกาสเกิดความเสี่ยงการทุจริต นำมาประเมินความเสี่ยงการทุจริตเพิ่มเติม)

ตารางที่ ๕ ตารางแผนบริหารความเสี่ยง

ชื่อแผนบริหารความเสี่ยงการทุจริต

ที่	รูปแบบ พฤติการณ์ความเสี่ยงการทุจริต	มาตรการป้องกันการทุจริต

ตารางที่ ๕ พิจารณาเหตุการณ์ความเสี่ยง ที่มีค่าความเสี่ยงการทุจริต จากตารางที่ ๔ ตามลำดับความรุนแรง จัดทำ แผนบริหารความเสี่ยงเพื่อป้องกันการทุจริตต่อไป

ขั้นตอนที่ ๖ การจัดทำรายงานผลการเฝ้าระวังความเสี่ยง

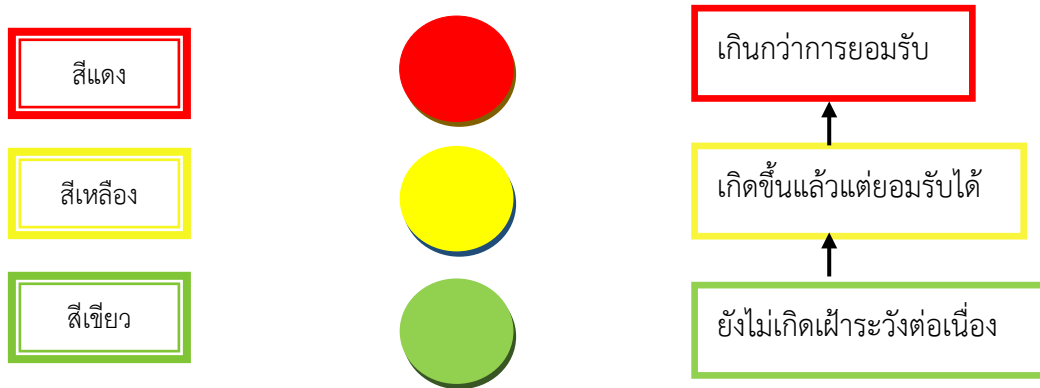
ขั้นตอนที่ ๖ เพื่อติดตามเฝ้าระวัง เป็นการประเมินการบริหารความเสี่ยงการทุจริตในกิจกรรมตามแผนบริหารความเสี่ยงของขั้นตอนที่ ๕ ซึ่งเปรียบเสมือนเป็นการสร้างตะแกรงดัก เพื่อเป็นการยืนยันผลการป้องกันหรือแก้ไขปัญหาที่มีประสิทธิภาพมากขึ้นเพียงใด โดยการแยกสถานะของการเฝ้าระวังความเสี่ยงการทุจริตต่อไป ออกเป็น ๓ สี ได้แก่ สีเขียว สีเหลือง สีแดง

ตารางที่ ๖ ตารางจัดทำรายงานผลการเฝ้าระวังความเสี่ยง

ที่	มาตรการป้องกันการทุจริต	รูปแบบพฤติกรรมความเสี่ยงการทุจริต	สถานะความเสี่ยง		
			เขียว	เหลือง	แดง

ตารางที่ ๖ ให้รายงานสถานะของการเฝ้าระวังการทุจริตตามแผนบริหารความเสี่ยงในตารางที่ ๕ ว่าอยู่ในสถานะความเสี่ยงระดับใด เพื่อพิจารณาทำกิจกรรมเพิ่มเติม กรณีอยู่ในข่ายที่ยังแก้ไขไม่ได้

- ✓ **สถานะสีเขียว** : ไม่เกิดกรณีที่อยู่ในข่ายความเสี่ยง ยังไม่ต้องทำกิจกรรมเพิ่ม
- ✓ **สถานะสีเหลือง** : เกิดกรณีที่อยู่ในข่ายความเสี่ยง แต่แก้ไขได้ทันท่วงที ตามมาตรการ/นโยบาย/โครงการ/กิจกรรมที่เตรียมไว้ แผนใช้ได้ผล ความเสี่ยงการทุจริตลดลง ระดับความรุนแรง < ๓
- ✓ **สถานะสีแดง** : เกิดกรณีที่อยู่ในข่ายยังแก้ไขไม่ได้ ควรมีมาตรการ / นโยบาย / โครงการ/กิจกรรม เพิ่มขึ้นแผนใช้ไม่ได้ผล ความเสี่ยงการทุจริตไม่ลดลงระดับความรุนแรง > ๓



ขั้นตอนที่ ๗ การจัดทำระบบการบริหารความเสี่ยง

ขั้นตอนที่ ๗ นำผลจากทะเบียนเฝ้าระวังความเสี่ยงการทุจริต จากตารางที่ ๖ ออกตามสถานะ ๓ สถานะ ซึ่งในขั้นตอนที่ ๗ สถานะความเสี่ยงการทุจริตที่อยู่ในข่ายที่ยังแก้ไขไม่ได้ จะต้องมีการเพิ่มหรือมาตรการ อะไรเพิ่มเติมต่อไป โดยแยกสถานะเพื่อทำระบบบริหารความเสี่ยงออกเป็น ดังนี้

- ๗.๑ เกินกว่าการยอมรับ (**สถานะสีแดง Red**) ควรมีกิจกรรมเพิ่มเติม
- ๗.๒ เกิดขึ้นแล้วแต่ยอมรับได้ ควรมีกิจกรรมเพิ่มเติม (**สถานะสีเหลือง Yellow**)
- ๗.๓ ยังไม่เกิดเฝ้าระวังต่อเนื่อง (**สถานะสีเขียว Green**)

ตารางที่ ๗ ตารางจัดทำระบบความเสี่ยง

๗.๑ (**สถานะสีแดง Red**) เกินกว่าการยอมรับ ควรมีกิจกรรมเพิ่มเติม

ความเสี่ยงการทุจริต (สถานะสีแดง Red)	มาตรการป้องกันการทุจริต (เพิ่มเติม)

๗.๒ (สถานะสีเหลือง Yellow) เกิดขึ้นแล้วแต่ยอมรับได้ ควรมีกิจกรรมเพิ่มเติม

ความเสี่ยงการทุจริต (สถานะสีเหลือง Yellow)	มาตรการป้องกันการทุจริต (เพิ่มเติม)

๗.๓ (สถานะสีเขียว Green) ยังไม่เกิดเฝ้าระวังต่อเนื่อง

ความเสี่ยงการทุจริต (สถานะสีเหลือง Green)	มาตรการป้องกันการทุจริต (เพิ่มเติม)

๗.๘ ขั้นตอนที่ ๘ การจัดทำตารางการบริหารความเสี่ยง

ขั้นตอนที่ ๘ เป็นการจัดทำรายงานสรุปให้เห็นในภาพรวม ว่ามีผลจากการบริหารความเสี่ยงการทุจริตตามขั้นตอนที่ ๗ มีสถานะความเสี่ยงการทุจริตอยู่ในระดับใด (สี) สถานะความเสี่ยง สีเขียว หมายถึง สถานะ ความเสี่ยงต่ำ สีเหลือง หมายถึง สถานะความเสี่ยงปานกลาง สีแดง หมายถึง สถานะความเสี่ยงระดับสูงมากเพื่อเป็นเครื่องมือในการกำกับ ติดตาม และ ประเมินผล

ตารางที่ ๘ ตารางรายงานการบริหารความเสี่ยง

ที่	สรุปสถานะความเสี่ยงการทุจริต (เขียว เหลือง แดง)		
	เขียว	เหลือง	แดง

๗.๙ ขั้นตอนที่ ๙ การรายงานผลการดำเนินการตามแผนบริหารความเสี่ยง

ขั้นตอนที่ ๙ เป็นการจัดทำแบบรายงานผลการดำเนินงานตามแผนบริหารความเสี่ยงการทุจริตหรือสถานะแผนบริหารความเสี่ยงการทุจริตหรือสถานะแผนบริหารความเสี่ยงการทุจริต ตารางที่ ๘ ต่อผู้บริหารของหน่วยงาน ซึ่งห้วงระยะเวลาของการรายงานผล ขึ้นอยู่กับหน่วยงาน เช่น รายงานทุกเดือน ทุกไตรมาส ซึ่งแบบในรายงานตามตารางที่ ๙ และ ตารางที่ ๑๐ สามารถปรับได้ตามความเหมาะสมของหน่วยงาน

ตารางที่ ๙ แบบรายงานผลการดำเนินงานตามแผนบริหารความเสี่ยง

แบบรายงานสถานะแผนบริหารความเสี่ยงการทุจริต ณ วันที่..... หน่วยงานที่ประเมิน.....	
ชื่อแผนบริหารความเสี่ยง	
โอกาส/ความเสี่ยง	
สถานะการดำเนินการจัดการความเสี่ยง	<input type="checkbox"/> ยังไม่ได้ดำเนินการ <input type="checkbox"/> เฝ้าระวัง และติดตามต่อเนื่อง <input type="checkbox"/> เริ่มดำเนินการได้บ้าง แต่ยังไม่ครบถ้วน <input type="checkbox"/> ต้องการปรับปรุงแผนบริหารความเสี่ยงใหม่ให้เหมาะสม <input type="checkbox"/> เหตุผลอื่น (โปรดระบุ).....
ผลการดำเนินงาน

ตารางที่ ๑๐ ตารางการแสดงผลการปรับปรุงแผนบริหารความเสี่ยงการทุจริตระหว่างปี (ทดแทนแผนเดิม)

หน่วยงานที่เสนอขอ		
วันที่เสนอขอ		
ชื่อแผนบริหารความเสี่ยงเดิม		
ชื่อแผนบริหารความเสี่ยงใหม่		
ผู้รับผิดชอบหลัก		
ผู้รับผิดชอบรองที่เกี่ยวข้อง		
เหตุผลในการเปลี่ยนแปลง	๑. ๒. ๓.	
ประเด็นความเสี่ยง	เดิม	ใหม่

แบบฟอร์มรายงาน/แผนการประเมินความเสี่ยงการทุจริตประจำปี พ.ศ. ๒๕๖๖
การประเมินความเสี่ยงการทุจริตขององค์การบริหารส่วนตำบลเทพาลัย อำเภอคง จังหวัดนครราชสีมา

ที่	ประเด็น/ ขั้นตอน/ กระบวนการ ดำเนินงาน	เหตุการณ์ ความเสี่ยงที่ อาจจะเกิดขึ้น	การควบคุม/ระเบียบที่ เกี่ยวข้อง	ประเมินระดับของความเสี่ยง					มาตรการป้องกันเพื่อไม่ให้เกิดการทุจริต	ตัวชี้วัด ผลสำเร็จ
				ต่ำ มาก	ต่ำ	ปาน กลาง	สูง	สูง มาก		
๑	การใช้รถยนต์ ส่วนกลาง	เจ้าหน้าที่ อาจจะนำ รถยนต์ไปใช้ใน เรื่องส่วนตัวเอา น้ำมันรถยนต์ ไปใช้ส่วนตัว หรือเติมน้ำมัน ไม่ครบตามใบสั่ง จ่าย	ระเบียบฯ ว่าด้วยการใช้ และรักษารถยนต์ของ องค์กรปกครองส่วน ท้องถิ่น พ.ศ.๒๕๔๘ และแก้ไขเพิ่มเติม				/		<ul style="list-style-type: none"> - ออกประกาศกำหนดหลักเกณฑ์การใช้ สิ้นเปลืองน้ำมัน เชื้อเพลิงทางราชการ - กำหนดให้ผู้ใช้รถยนต์ต้องทำบันทึก ใช้รถยนต์พร้อมภารกิจ ทุกครั้ง - ตรวจสอบเลขไมค์กับอัตราการใช้ น้ำมันทุกเดือน - ทำข้อตกลงกับสถานีจ่ายน้ำมัน เกี่ยวกับเงื่อนไขในการจ่าย น้ำมัน - แต่งตั้งเจ้าหน้าที่ควบคุมการใช้รถยนต์ - อบรมให้ความรู้เกี่ยวกับการป้องกัน การทุจริตและ ผลประโยชน์ทับซ้อน - อบรมให้ความรู้เกี่ยวกับระเบียบว่า ด้วยการใช้และรักษา รถยนต์ของ องค์กรปกครองส่วนท้องถิ่น พ.ศ.๒๕๔๖ และแก้ไขเพิ่มเติม 	เรื่อง ร้องเรียน ด้านการ ทุจริตการใช้ รถยนต์ ส่วนกลาง
๒	การเบียดบัง เวลาราชการ	เจ้าหน้าที่ใช้ เวลาราชการไป ธุระส่วนตัว	ประกาศคณะกรรมการ หลักเกณฑ์และเงื่อนไข เกี่ยวกับการบริหารงาน บุคคลขององค์การ บริหารส่วนตำบล				/		<ol style="list-style-type: none"> ๑. ผู้บังคับบัญชาควบคุมการปฏิบัติงานอย่างเข้มงวด ๒. เจ้าหน้าที่ผู้รับผิดชอบรายงานสมุด ลงเวลาปฏิบัติราชการ เป็นประจำทุกวันและผู้บังคับบัญชาลงนามตรวจสอบความ ถูกต้อง ๓. มีแบบฟอร์มการอนุญาตออกนอกสถานที่และได้รับการ อนุญาตอย่างถูกต้อง ครบถ้วน 	จำนวนเรื่อง ร้องเรียน เกี่ยวกับการ เบียดบัง เวลา ราชการ


ที่	ประเด็น/ขั้นตอน/ กระบวนการ ดำเนินงาน	เหตุการณ์ความ เสี่ยงที่อาจจะ เกิดขึ้น	การควบคุม/ ระเบียบที่เกี่ยวข้อง	ประเมินระดับของความเสี่ยง					มาตรการป้องกันเพื่อไม่ให้เกิดการ ทุจริต	ตัวชี้วัด ผลสำเร็จ
				ต่ำ มาก	ต่ำ ขึ้น	ปาน กลาง	สูง	สูง มาก		
๓	กระบวนการจัดซื้อจัด จ้าง	เจ้าหน้าที่มีการ สั่งซื้อสิ่ง วัสดุที่ตน สนิทหรือร้านที่คุ้น ง่าย	ระเบียบ กฎหมาย หนังสือสั่งการ ข้อบังคับที่เกี่ยวข้อง (พระราชบัญญัติการ จัดซื้อจัดจ้าง และ การบริหารพัสดุ ภาครัฐ พ.ศ.๒๕๖๐)				/		๑. ผู้บังคับบัญชามีการควบคุมติดตาม การทำงานอย่างใกล้ชิดมีการสอบทานและ คำชี้แจงเจ้าหน้าที่ให้ปฏิบัติตามระเบียบ อย่างเคร่งครัด ๒. เปลี่ยนร้านค้าในการซื้อวัสดุ ๓. เข้มงวดในการตรวจรับพัสดุหรือการ จ้าง	จำนวนเรื่อง ร้องเรียนเกี่ยวกับ กระบวนการจัดซื้อ จัดจ้าง
๔	การใช้วัสดุอุปกรณ์ ของ ของราชการเพื่อ ประโยชน์ส่วนตน	การใช้เครื่องถ่าย เอกสารในการ ปฏิบัติงาน มีโอกาส ที่จะนำกระดาษของ ทางราชการไปใช้ อย่างไม่เหมาะสม และการใช้เพื่อ ประโยชน์ส่วนตน	คู่มือการใช้ทรัพย์สิน ขององค์การบริหาร ส่วนตำบลเทพาลัย			/			๑. เจ้าหน้าที่เฝ้าระวังและเข้าตรวจสอบ ทุกระยะ ๒. ผู้บังคับบัญชา ตามลำดับ นี้ต้องกำกับ เจ้าหน้าที่ให้ปฏิบัติตามระเบียบกฎหมาย หรือมาตราการอย่างเคร่งครัด ๓. มีแนวทางการปฏิบัติเกี่ยวกับการใช้ ทรัพย์สินของราชการ ๔. ทำบันทึกการใช้หรือยืมอุปกรณ์วัสดุ สำนักงานและแต่งตั้งเจ้าหน้าที่ตรวจสอบ กำกับดูแล	ความสำเร็จในการ จัดทำสมุดควบคุม การใช้กระดาษโดย มอบหมายให้ เจ้าหน้าที่ควบคุมมี การลงชื่อใช้และลง จำนวนแผนที่ถ่าย เอกสาร


ปัญหาอุปสรรคและข้อเสนอแนะ


๑. ผู้ปฏิบัติงานยังขาดความรู้ความเข้าใจ ด้านการประเมินความเสี่ยงการทุจริต และกระบวนการขั้นตอนในการดำเนินการบริหารความเสี่ยงด้านการทุจริต ควรมีการจัดทำคู่มือตัวอย่างเหตุการณ์หรือกรณีศึกษากระบวนการขั้นตอนในการดำเนินการบริหารความเสี่ยงด้านทุจริตและประพฤติมิชอบ
๒. การประสานงานภายในและประสานงานภายนอกยังไม่มีอย่างต่อเนื่องในด้านความเสี่ยงต่อการทุจริต

ข้อสังเกต/ข้อเสนอแนะ

๑. ส่วนราชการในสังกัดให้ความร่วมมือในการวางระบบการประเมินความเสี่ยงต่อการทุจริตประพฤติมิชอบขององค์การบริหารส่วนตำบลเทพาลัย เป็นอย่างดี
๒. ส่งเสริมให้ผู้บริหารระดับสูงขององค์กรเห็นความสำคัญของการประเมินความเสี่ยงต่อการทุจริตและประพฤติมิชอบ โดยกำหนดให้ผู้บริหารระดับสูงขององค์กรเข้าร่วมโครงการหรือกิจกรรมเพื่อให้องค์กรมีการขับเคลื่อนเป็นไปในทิศทางเดียวกันและเกิดเป็นรูปธรรมอย่างชัดเจน

ลงชื่อ  ผู้จัดทำ
(นางสาวสิราภรณ์ เพียรแก้ว)
นักวิชาการตรวจสอบภายในปฏิบัติการ

ลงชื่อ  ผู้รับรอง
(นางอูไร เจื้อหนองคล้า)
ปลัดองค์การบริหารส่วนตำบลเทพาลัย

ลงชื่อ  ผู้เห็นชอบ
(นายพิสุทธิ์ พร้อมจะบก)
นายกองค์การบริหารส่วนตำบลเทพาลัย